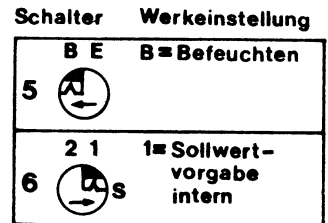
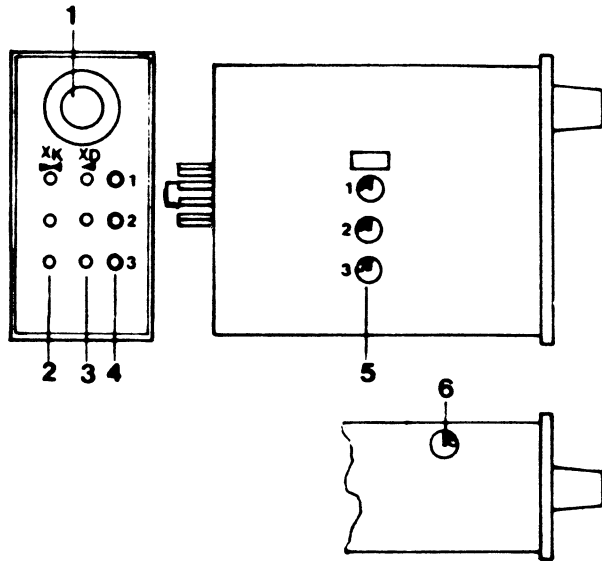


Typen	Ausgänge	Bestell-Nr.
Airmat RH1	1 x Relais	17 1451
Airmat RH2	2 x Relais	17 1452
Airmat RH3	3 x Relais	17 1453



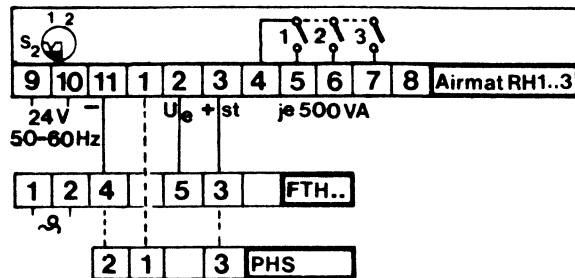
Legende

- 1 Sollwertsteller
- 2 Einsteller für X_K -Eichen
- 3 Einsteller für X_D -Schalthysterese
- 4 LED Schaltzustandsanzeige
- 5 Wirksinnschalter
- 6 Schalter für Sollwertvorgabe intern/extern
S2/1 = intern, S2/2 = extern

Technische Daten

Nennspannung	24V 50-60 Hz
Regelbereich	20...80% r.F.
X_K -Eichen	ca. + 10% r.F. je Stufe
X_D -Schalthysterese	ca. 0,2...10% je Stufe
Wirksinn je Stufe	B = Befeuchten
umkehrbar in	E = Entfeuchten
Ausgänge	1 - 3 Relaiskontakte je 220V 500 VA
Umgebungstemperatur	0...50°C

Anschlußplan



Reglerzusatzstufe Airmat RZ..werden an Airmat RH.. in der gleichen Reihenfolge angeschlossen wie an Airmat RT..